

Guia do Aluno



O que é G Suite for Education?

G Suíte é o conjunto de aplicativos para produtividade, colaboração e criação do Google, acessíveis através do navegador de internet, incluindo GMail, Documentos, Drive, Apresentações, Planilhas, Sites e outros. Nas contas educativas (G Suite for Education), as ferramentas podem ser utilizadas em ambiente gerenciado e seguro, e incluem alguns recursos específicos para melhorar a gestão do aprendizado e incentivar a descoberta autônoma e a colaboração.

As ferramentas existentes no pacote Google são poderosas sozinhas, mas ainda melhor quando trabalham juntas.

Como ter acesso ao G Suite for Education?

A conta Google é o seu email institucional, que oferece acesso a todas essas ferramentas. O email no domínio da Faculdade de Ciências Humanas de Pernambuco - FCHPE é, de fato, um GMail. Todos os alunos assim como professores e a equipe pedagógica e administrativa, possuem uma conta de email institucional.

O email dos alunos é criado pela **IES** e tem o formato padrão:

primeironome.últimonome@aluno.sopece.edu.br

Exemplo 1: João Francisco do Nascimento, na aplicação do domínio geral configurado no parâmetro ficará joao.nascimento@aluno.sopece.edu.br

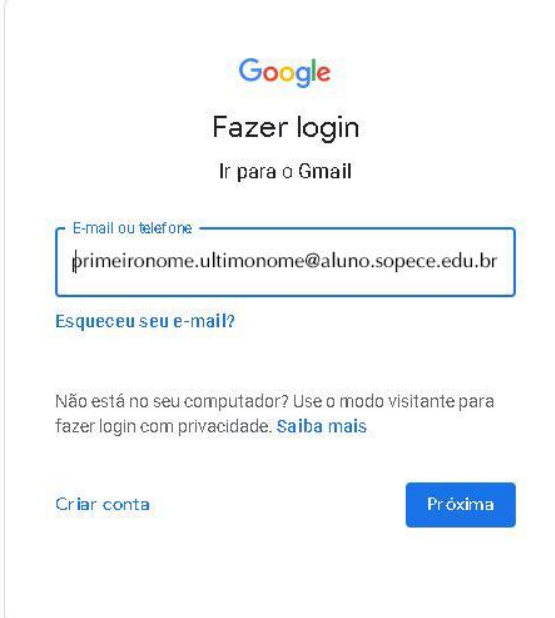
Primeiros passos:

1. Entre no GMail

2. Explore as ferramentas acessando o “Google apps”  no canto superior direito

e procure pelo o ícone do app “Google Classroom” .

Como começar a usar a sua conta Google?



Google

Fazer login

Ir para o Gmail

E-mail ou telefone

primeironome.ultimonome@aluno.sopecce.edu.br

[Esqueceu seu e-mail?](#)

Não está no seu computador? Use o modo visitante para fazer login com privacidade. [Saiba mais](#)

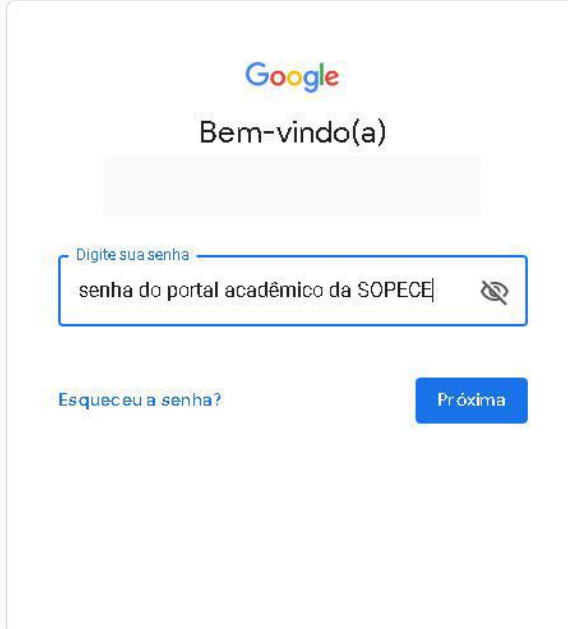
[Criar conta](#) [Próxima](#)

Português (Brasil) ▾

[Ajuda](#)

[Privacidade](#)


[Termos](#)



Google

Bem-vindo(a)

Digite sua senha

senha do portal acadêmico da SOPECE 

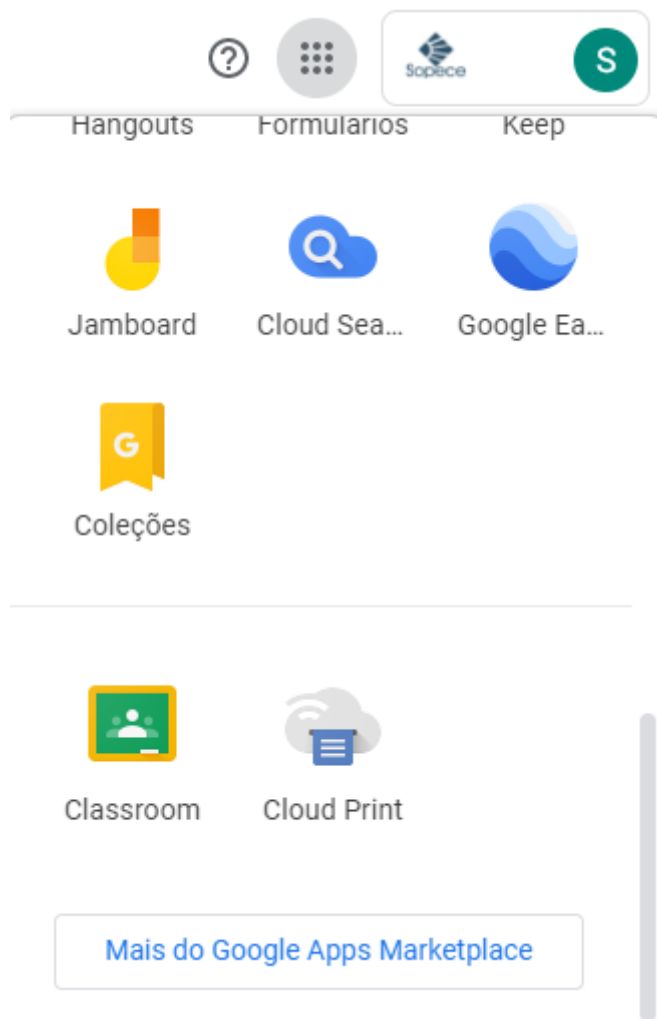
[Esqueceu a senha?](#) [Próxima](#)

Português (Brasil) ▾

[Ajuda](#)

[Privacidade](#)

[Termos](#)



A screenshot of the Google Workspace app launcher interface. At the top, there is a search bar containing a question mark icon, a grid icon, the 'sopece' logo, and a green circle with the letter 'S'. Below the search bar, the text 'Hangouts', 'Formularios', and 'Keep' is displayed. The main area shows several app icons: 'Jamboard' (yellow and orange), 'Cloud Sea...' (blue with a magnifying glass), 'Google Ea...' (blue and white), and 'Coleções' (yellow with a white 'G'). Below these, there is a horizontal line, followed by 'Classroom' (green with a white person icon) and 'Cloud Print' (grey with a blue printer icon). At the bottom, there is a button labeled 'Mais do Google Apps Marketplace'.

Hangouts Formularios Keep










Jamboard Cloud Sea... Google Ea...

Coleções

Classroom Cloud Print

[Mais do Google Apps Marketplace](#)

Conheça os alguns aplicativos do G Suite:

 <p>Gmail</p> <p>Configure um sistema de e-mail para toda a escola ou universidade. Ou use o Gmail para trocar e-mails seguros com suas turmas.</p>	 <p>Drive</p> <p>Armazene e organize tarefas, documentos ou ementas de cursos com segurança e tenha acesso a tudo de qualquer dispositivo.</p>	 <p>Agenda</p> <p>Compartilhe agendas ou crie uma junto com os membros da sua turma ou instituição para não perder as programações.</p>
 <p>Documentos, Planilhas e Apresentações</p> <p>Colabore, compartilhe feedback e trabalhe junto com seus alunos em tempo real em documentos, planilhas e apresentações.</p>	 <p>Formulários</p> <p>Crie formulários, testes e pesquisas para coletar e analisar respostas com a ajuda do aprendizado de máquina.</p>	 <p>Jamboard</p> <p>Desenhe e colabore em uma tela interativa com o Jamboard, o smartboard baseado em nuvem do Google, no computador, smartphone ou tablet.</p>
 <p>Sites</p> <p>Uma ferramenta de criação da Web fácil de usar para criar sites, hospedar ementas de cursos, promover habilidades de desenvolvimento e liberar a criatividade dos alunos.</p>	 <p>Google Meet</p> <p>Conecte-se aos alunos virtualmente usando videochamadas e mensagens seguras para que o aprendizado continue fora da escola.</p>	 <p>Grupos</p> <p>Crie e participe dos fóruns da turma para incentivar a comunicação e a conversa.</p>

Todo usuário de uma conta **G suite** na Faculdade de Ciências de Pernambuco tem a responsabilidade de respeitar as normas e os valores que orientam o bom uso dessa tecnologia, na IES ou fora dela e deve entender também que suas ações podem afetar os outros, e é responsável por elas. O não-cumprimento das normas aqui descritas implicará em sanções disciplinares, seguindo os critérios estabelecidos no Regimento Institucional.